

Bericht über das Sportjahr 2013

Inhalt:

I. Bericht

- ✓ Sport
- ✓ Vorstandsarbeit
- ✓ Mitglieder
- ✓ Sportabteilungen
- ✓ Vereinsfinanzen
- ✓ Ausblick
- ✓ Wichtige Informationen

II. Chronik der Vereinsdaten

1. Sportangebote und Akzeptanz
2. Finanzen und Vereinsbeiträge
3. Bilanzen des Sport- und Jugendheims

I. Bericht des Vorsitzenden

Bericht

Liebe Sportkameradinnen, liebe Sportkameraden!

Sport

Wir können stolz auf unsere 52 ehrenamtlichen Mitarbeiterinnen und Mitarbeitern sein, denn sie halten unseren TSV am Leben. Im Namen des Vereins bedanke ich mich für das Engagement und die gute Zusammenarbeit. Unseren 699 Abteilungsmitgliedern in 30 Sportgruppen qualitativ gute Angebote zu machen, ist für den TSV eine ständige Herausforderung.

Nach den Turbulenzen mit dem Rücktritt des Vorstands Fußball ist es uns im Sommer mit großem Einsatz gelungen, die II. Herrenmannschaft im Sportbetrieb zu halten. Die Entscheidung war richtig. Unter Führung von Dirk Ladisch wird in dieser Abteilung wieder gut gearbeitet.

In der Tischtennisabteilung können wir unter Vorstand Bernd Feistel und Trainer Alexander Siems (TSV-Vereinsmeister 2013) eine herausragende Entwicklung im Schüler und Jugend-Tischtennissport beobachten. Der 10jährige Jan Tost konnte 2013 die Kreismeisterschaft gewinnen. Darius Diedrichs, Julian Werthmann, Marco Harder im Jugendbereich sowie Maurice Jordan, Tom und Ben Siems sind hoffnungsvolle Talente.

Die Entwicklung der Leichtathletikabteilung muss mit Sorge betrachtet werden. Die leistungsstärksten TSV-Sportler sind nach Harzburg abgewandert. Im Leichtathletik Mehrkampfcup 2013 in der Volkswagenhalle in Braunschweig stellte der TSV bei den U12 die beste Mannschaft. Tom Junker, Fabian Albrecht, Robin Suchetzky, Leon Sonnemann und Luka Keune bildeten die geehrte Mannschaft.

Die Lollipops und Jump Girls unserer Mädchentanzgruppe nahmen am Jazz-Dance Meeting in Vienenburg teil. Beim Tag der Niedersachsen zeigten die Mädchen unter der Leitung von Übungsleiterein Sabine Ross ihr Können. Leider konnte die Tanzgruppe Funky Rythm für ältere Mädchen, die sich 2012 auflöste, nicht wieder aktiviert werden.

Vorstandsarbeit

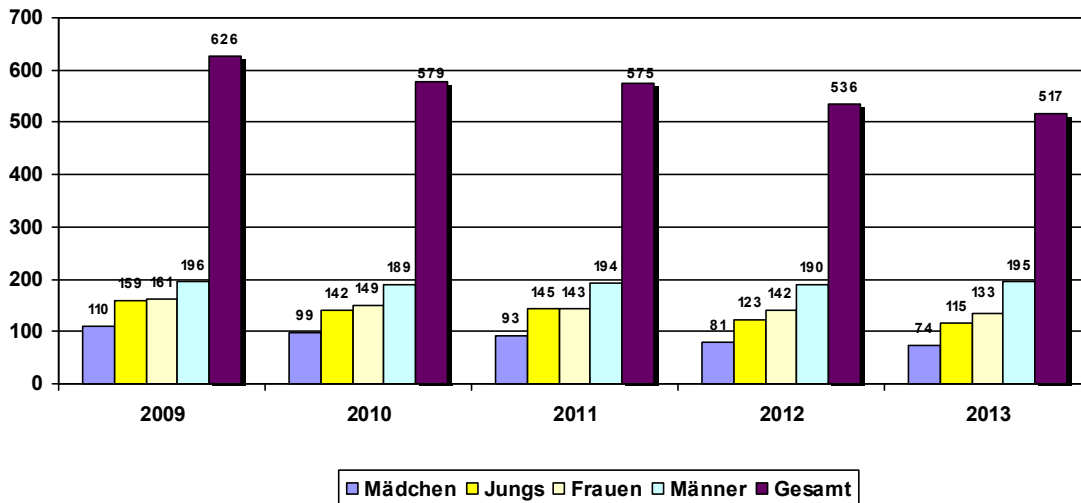
Probleme in der Führung des Vereins ergaben sich aus den persönlichen Auseinandersetzungen zwischen Fußballvorstand und der sportlichen Leitung. Nach dem Rücktritt von Jörg Schenk wurde Dirk Ladisch nach § 18 Satzung als Vorstand Fußball mit der Leitung der Abteilung beauftragt. Für die Übernahme der Funktion gilt Dirk mein Dank.

Auch ist es uns 2013 gelungen, den Bau des Ballfangnetzes umzusetzen. Hierfür gilt Peter Warnecke unser Dank. Die Investition von 4,1 T€ konnten wir aus den Rücklagen aufbringen.

Der Vorstand hat sich mit dem Beschluss schwer getan, sich aus Finanzierungsschwierigkeiten von der baulichen Erweiterung des Sportheims zu verabschieden. An der Sanierung der Heizung und der Warmwasserversorgung im Sportheim will der Vorstand festhalten und die Energieeffizienz nicht zuletzt aus Kostengründen verbessern. Unter Punkt 8 der Tagesord-

nung werde ich auf diesen Punkt näher eingehen.

Mitglieder



Der TSV hat zum Stichtag 31.12.2013 517 Mitglieder. Wir haben also im letzten Jahr 19 Mitglieder verloren. 62 Austritten und 5 Ausschlüssen durch den Vorstand stehen 48 Vereinseintritten gegenüber. Kinder 152 (- 14), Jugendliche 37 (- 1) und Erwachsene 328 (- 4) Mitglieder.

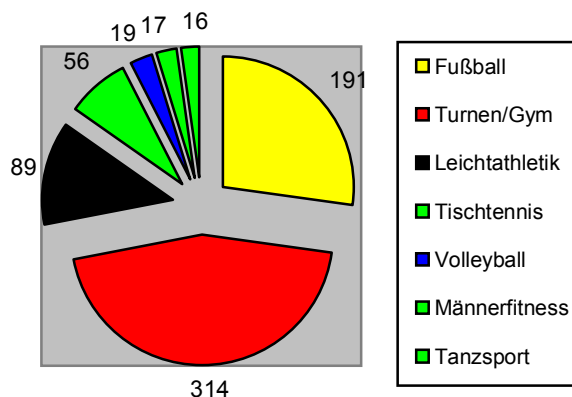
Die Abwärtsbewegung bei den Mitgliederzahlen konnten wir von 39 auf 19 senken, aber stoppen konnten wir die Entwicklung nicht. So haben wir in den letzten sechs Jahren von 2008 bis Ende 2013 75 Kinder und Jugendliche weniger im Verein. Bei dem starken Rückgang der Geburten in Immenrode, so kamen im Jahre 2012 lediglich 8 Kinder auf die Welt, errechnen sich auf 18 Jahre hochgerechnet 144 Kinder und Jugendliche in Immenrode, Diese Geburtenzahl kann unseren Nachwuchs mit zurzeit 189 Mitgliedern im Laufe der Jahre nicht ersetzen.

Sportabteilungen

Die 517 (536) Mitglieder sind in mehreren Sportabteilungen aktiv, so dass 699 Mitglieder (738) in den einzelnen Abteilungen gemeldet sind. Der Organisationsgrad betrug 2013 folglich 135,2 % (136,9 %).

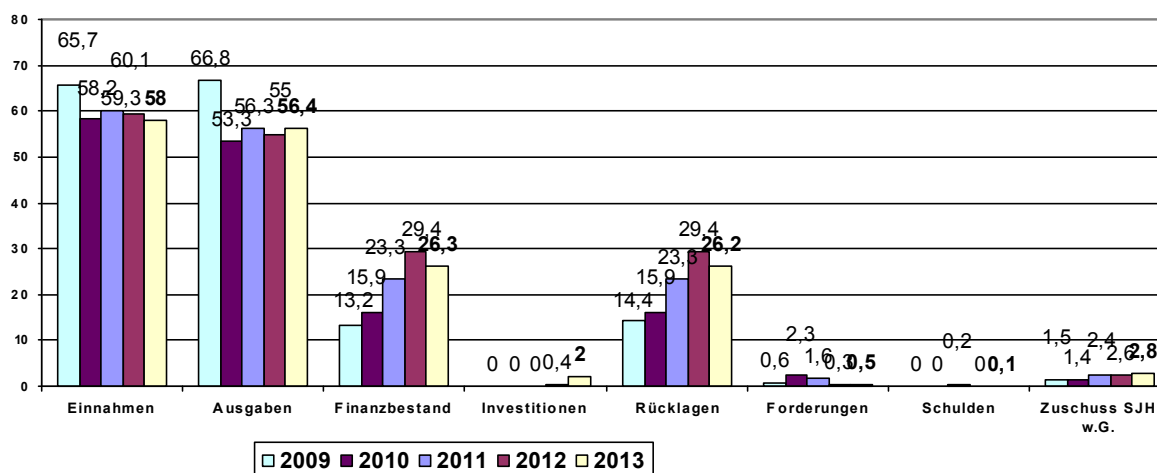
Die für Wettkampfteams wesentliche Altersgruppe der 19 bis 26-Jährigen konnten wir 2013 auf 57 Mitglieder erhöhen (+ 2). Davon sind 49 Männer (+ 6) und 8 (- 4) Frauen.

Die Abteilungen Turnen/Gymnastik/Tanz mit 332 und Fußball mit 191 konnten sich 2013 mit über 100 Abteilungsmitgliedern behaupten. Leichtathletik ist 2013 unter 100 Mitgliedern gesunken.



Vereinsfinanzen

Finanzentwicklung in Tausend €



Der Vorstand musste 2013 nach Einspardiskussionen zur Kenntnis nehmen, dass unsere Einnahmen nicht mehr ausreichen, um die notwendigen Ausgaben zu schultern. Folgende Ursachen machen dies deutlich. 2010 im Jahr der letzten Erhöhung der Vereinsbeiträge nahmen wir durchschnittlich 66 € je Mitglied ein und gaben 92 € je Mitglied aus. 2013 haben wir 69 € eingenommen und 109 € je Mitglied ausgegeben. Energiekosten für das SJH betragen damals 3.832 € 2013 5.053 €, ein Plus von 32 %. Nach vier Jahren gleicher Beiträge soll 2014

eine Erhöhung der Beiträge eine Verbesserung der Vereinseinnahmen bringen.

Die Einnahmen haben sich 2013 auf 58,0 T€ verringert. Die Ausgaben haben sich auf 60,5 T€ erhöht (Haushalt zuzüglich 4,1 T€ für das Ballfangnetz).

Unsere Sponsoren – herauszuheben sind hier die VoBa Nordharz und die Harz-Energie, die unsere Beschaffung von Jugendtoren mit 2.000 € und unsere neue Heizung mit 1.000 € fördern - einschließlich unseres Jugendförderclubs haben den TSV hervorragend unterstützt. Wir bedanken uns recht herzlich.

Ausblick

1. Wir müssen auch in Zukunft davon ausgehen, dass sich durch die demografische Entwicklung die Mitgliederzahl weiterhin verringert.
2. Die Verringerung der Mitglieder wirkt sich durch die Beiträge auf die Vereinsfinanzen aus.

Personelle Veränderungen

Beginn der Vereinsarbeit:

1. Karl-Hermann Kress, Ehrenrat
2. Norbert Müller, Kassenprüfer
3. Thimo Gunder, Kassenprüfer
4. Olaf Rieger, Torwarttrainer I. Herren
5. Christoph Struzyna, Betreuer I. Herren
6. Matthias Nave, Betreuer Junioren
7. Markus Leon-Fernandez, Trainer II. Herren
8. Bettina Anlauf, Pächterin des Sportheims

Ende der Vereinsarbeit:

1. Michael Kapaun, ÜL Leichtathletik
2. Jörg Schenk, Vorstand Fußball
3. Manuela und Ingo Möller, Pächter des Sportheims
4. Christian Fricke, Trainer II. Herren

Wichtige Informationen

- Keine -

Besondere Ereignisse

- Keine -

II. Chronik der Vereinsdaten

Jahr	Gesamt	Fußball Herren/Frauen	Fußball	Leichtathletik	Dance Gym	Turnen/ Gymnastik	Tischtennis	Volleyball	Männer- fitness	Tanzsport
1999	573	130	80	181		227	47	38		
2000	626	128	91	177		336	49	38		
2001	659	136	87	182		382	49	34		
2002	652	113	84	165		409	49	32 ¹		
2003	658	106	79	130		396	56	20		
2004	645	111	74	122		393 ²	57	19		
2005	607	113	74	111	64	308	57	18		
2006	621	110	80	115	69	314	58	18		
2007	656	108	110	108	82	326	56	16	56 ³	35 ³
2008	615	98	108	100	74 ⁴	308	56	16	57	35
2009	626	102	107	111	74	313	69	17	53 ^b	24
2010	579	98	92	97	59	301	63	17	33 ⁶	22
2011	575	102	95^b	109	65	294	61	20	13 ⁷	20
2012	536	110⁹	87	103 ¹⁰	54 ¹¹	278	59	18	13	16
2013	517	111	80	89	44	270	56	19	17	16

Veränderungen bei den Sportangeboten:

1. Die Badmintonabteilung aufgelöst
2. Dance/Gym von Turnen/Gymnastik abgetrennt
3. Karate u. Tanzsport neu gegründet
4. Stepp-Aerobic eingestellt
5. Karate für Kinder eingestellt
6. Karate eingestellt
7. Männerfitness neu gegründet
8. Jugendspielgemeinschaft (JSG) Harly gegründet
9. Frauenfußball gegründet
10. Leichtathleten_Leistungsgruppe (Jugendliche) eingestellt
11. Funky Rhythm (Jugendliche Mädchen) eingestellt

Sportangebote und Akzeptanz

Mitglieder der Abteilungen (Fettdruck Zuwachs)

Entwicklung der Mitglieder und des Organisationsgrades

Jahr	Gesamtzahl der Mitglieder	Zahl der Mitglieder in den Abteilungen	Organisationsgrad
1999	573	702	122,5 %
2000	626	819	130,8 %
2001	659	870	132,0 %
2002	652	854	130,9 %
2003	658	787	119,6 %
2004	645	776	120,3 %
2005	607	745	122,7 %
2006	621	764	123,0 %
2007	656	898	136,9 %
2008	615	850	138,5 %
2009	626	870	139,0 %
2010	579	782	135,1 %
2011	575	779	135,5 %
2012	539	738	136,9 %
2013	517	699	135,2 %

Finanzen und Vereinsbeiträge

Gesamtentwicklung (Stand zum 31.12. eines Jahres)

Jahr	Betriebs-		Vermögen	Investitionen	Rücklagen	Forderungen	Schulden
	Einnahmen	Ausgaben	SJH	SJH			
1999	68.514	70.143	137.919	5.195	7.400	4.171	0
2000	64.599	65.321	132.015	789	4.626	1.426	8.129
2001	76.061	68.568	128.931	0	6.258	4.676	6.771
2002	73.321	75.593	127.388	0	8.224	1.149	6.313
2003	75.305	75.993	127.472	1.643	6.452	1.549	3.422
2004	82.646	77.300	126.761	0	7.586	1.549	2.448
2005	82.188	83.391	127.126	1.936	8.087	1.702	1.433
2006	64.886	71.381	125.555	0	9.496	679	473
2007	70.022	66.461	123.984	0	23.151	2.543	0
2008	80.439	74.838	122.413	0	21.087	2.413	185
2009	65.735	66.758	120.842	0	14.438	556	0
2010	58.180	53.310	119.271	0	15.910	2.295	0
2011	60.082	56.344	117.700	0	23.340	353	218
2012	59.339	55.003	116.525	440	29.444	349	0
2013	58.030	60.534	116.930	2.000	26.150	527	144

Bilanz der Sportabteilungen und Serviceabteilungen (Stand zum 31.12. eines Jahres)

Jahr	Sportabteilungen									Serviceabteilungen		
	Fußball-Herren	Fußball-Jugend	Leichtathletik	Dance-Gym	Frauen-Senioren-Kinderfitness	Tischtennis	Volleyball	Karate/Männerfitness	Tanzsport	Sport und Jugendheim	Sportplatz	Allgemeine Betriebe
1999	- 1.389	- 730	- 2.102		+ 2.070	+ 700	+ 669			- 12.361	- 295	+ 23.943
2000	- 1.533	- 707	- 2.106		+ 640	- 184	+ 539			- 7.456	- 3.069	+19.441
2001	+ 680	+ 111	- 481		+ 7.475	+ 604	+ 934			- 3.612	- 1.649	+ 28.830
2002	- 534	+ 415	- 1.620		+ 4.948	+ 180	+ 693			- 7.159	- 596	+ 27.912
2003	- 1.828	- 33	- 3.253		+ 1.303	+ 605	+ 382			- 12.091	- 1.903	+ 29.111
2004	+ 2.570	+ 323	- 2.562		+ 5.779	+ 352	+ 619			- 7.445	- 2.981	+ 31.947
2005	- 340	- 340	-3.428	- 1.477	+ 5.060	- 5.302	+ 407			- 8.701	- 3.038	+ 29.818
2006	+ 320	- 2.114	-4.006	-2.369	+ 3.136	- 379	+ 488			- 11.267	- 3.870	+ 28.355
2007	+ 2.457	- 75	- 1.479	- 1.946	+ 6.179	+ 140	+ 652	- 504 ¹	+ 1.055	- 6.973	- 2.519	+ 32.843
2008	- 2.717	- 2.589	- 3.632	- 2.536	+ 5.877	+ 2.670	+ 668	- 493	+ 687	- 6.405	- 10.727	+ 37.551
2009	+ 347	- 1.610	- 3.385	-2.220	+ 3.804	- 5.098	+ 411	- 446	+ 327	- 4.800	- 8.661	+ 29.847
2010	- 227	- 2.376	- 2.489	- 1.352	+ 8.184	+ 17	+ 699	- 156	+ 392	- 4.732	- 3.974	+ 31.482
2011	+ 1.347	- 603 ³	-2.070	- 347	+ 8.244	- 82	+ 672	- 397 ²	+ 667	- 5.804	- 4.103	+ 36.172
2012	- 1.186 ⁴	- 274	- 1.502	- 230	+ 7.888	- 476	+ 708	+ 535	+ 640	- 6.045	- 3.312	+ 35.595
2013	- 532	- 2.437	- 1.934	- 967	+ 3.334	- 915	+ 37	+ 492	- 227			

1 Karate 2 Männerfitness 3 JSG Harly 4 Frauenfußball

Entwicklung der Vereinsbeiträge (Betrag je Jahr/Monat)

Beitragsgruppen	1997	1999	2001	2004	2007	2010	
Kinder	2,26 €	2,76 €	3,33 €	46/3,83 €	50/4,17 €	55/4,58 €	
Jugendliche	2,26 €	2,76 €	3,33 €	46/3,83 €	50/4,17 €	55/4,58 €	
Erwachsene	4,02 €	4,02 €	4,58 €	61/5,08 €	67/5,58 €	75/6,25 €	
Familien	8,04 €	9,55 €	11,25 €	153/12,75 €	162/13,50 €	175/14,58 €	
Inaktive 65jährige	-	-	4,17 €	55/4,58 €	55/4,58 €	55/4,58 €	

Jahresbilanzen des Sport – und Jugendheims

Die Serviceabteilung „Sport- und Jugendheim“ muss differenziert betrachtet werden, weil der wirtschaftliche „Gaststättenbetrieb“ als Teil der Gesamtkosten des Sport- und Jugendheims immer einer strengen Kritik nach dem Motto: „Warum soll ein Gaststättenbetrieb gefördert werden?“ ausgesetzt ist.

Die Erträge und die Aufwendungen, die nicht direkt der Gaststätte oder dem Funktionsbereich zugeordnet werden können, wurden nach der Grundfläche der Kostenbereiche (69,1 m² Gaststätte / 106,3 m² Funktionsbereich) aufgeschlüsselt. Der Verein plant in Zukunft den tatsächlichen Verbrauch von Strom und Wärme im Sportheim zu messen. Hierzu sollen Messzähler eingebaut werden.

Jahr	Erträge	Aufwendungen	Bilanz	Gaststättenbetrieb		Funktionsbereich	
2000			- 7.456	5.787	77,6 %	1.669	22,4 %
2001			- 4.993	4.130	82,7 %	863	17,3 %
2002			- 7.159	6.585	92,0 %	574	8,0 %
2003			- 12.091	5.044	41,7 %	7.047	58,3 %
2004			- 7.445	3.905	52,5 %	3.540	47,5 %
2005			- 8.701	3.703	42,6 %	4.998	57,4 %
2006			- 12.083	6.522	53,9 %	5.561	46,1 %
2007			- 6.973	2.292	32,9 %	4.681	67,1 %
2008			- 6.405	1.871	29,2 %	4.534	70,8 %
2009			- 6.371	1.476	23,2 %	4.894	76,8 %
2010	6.188	12.491	- 6.303	1.362	21,6 %	4.941	78,4 %
2011	6.135	13.539	- 7.404	2.432	32,9 %	4.972	67,1 %
2012	5.846	13.491	- 7.645	2.634	34,5 %	5.011	65,5 %
2013	5.996	15.973	- 9.978	2.750	27,6 %	7.228	72,4 %

Die Unterdeckung in der Bewirtschaftung des Sportheims hat sich um ca. 2,3 T€ erhöht.

Gez.
Peter Faeseler